




## Descriptif des versions Office Elec

● : Fonctionnalité incluse dans la version    ○ : Pack optionnel

		Chiffrage	Chiffrage et armoire		
<b>Mode de Fonctionnement</b>		Disponible en version Monoposte, Réseau Monosite, Réseau Multisite	●	●	
		Choix des matériels et chiffrage de l'installation électrique jusqu'à 4 000A	●	●	
		Disponible en version limitée à 630A		○	
<b>Chiffrage aisé avec les configurateurs CTM «Choix Technique de Matériels»</b>		CTM appareillages modulaires : disjoncteurs, interrupteurs, commande, gestion éclairage, gestion chauffage	●	●	
		CTM boîtier moulé, disjoncteur moteur, disjoncteur ouvert et CTM inter indus, inter sélectionneur fusible	●	●	
		CTM armoire, coffret résidentiel, coffret mixte	●	●	
		CTM câble et fil isolé, chemin de câbles, liaison de puissance (avec calcul de temps de pose)	●	●	
		Nomenclature automatique d'une affaire Caneco BT grâce aux CTM et Bases d'ouvrages	●	●	
<b>Base de données techniques et tarifaire multifabricant</b>		Catalogues : ABB, Legrand, Schneider, Siemens, Delta Dore, Gewiss, Socomec, Cablofil, CES, Krieg and Zivy, Nexans	●	●	
		Armoires et coffrets Basse Tension de type kit (ABB, Legrand, Schneider, Siemens)	●	●	
		Base tarifaire multifabricant EDIELEC : plus de 100 catalogues de tarifs	●	●	
		Mises à jour des bases techniques (CTM) et tarifaires (EDIELEC) par Internet (AlpiUpdate) sous maintenance	●	●	
<b>Personnalisation des bases de données et des affaires</b>		Gestion des remises par fabricant et par famille de produits (AdminEdielec) et publication en réseau	●	●	
		Imports d'un fabricant personnel, d'un tarif négocié et de Temps Unitaire de Pose	●	●	
		Ajout ou changement d'une vignette (DXF...) associée à un composant tarifé	●	●	
		Publication de la base tarifaire personnalisée pour un partage optimisé en réseau	●	●	
		Possibilité de constituer des bases d'ouvrages facilement accessibles	●	●	
<b>Schématique</b>		Modèles d'affaires, coefficients sur fourniture et main d'oeuvre, récapitulatif de l'affaire	●	●	
		Synoptique de puissance permettant de définir aisément l'arborescence électrique de l'armoire (glisser-déposer)		●	
		Schémas unifilaires type Caneco BT générés automatiquement		●	
		Repérage automatique de l'appareillage (pouvant être figé ou recalculé)		●	
<b>Face avant des armoires de distribution</b>		Bibliothèques de styles de circuits et de symboles		●	
		Fenêtre de choix automatique pour paramétrer dimensions, gaines, jeux de barre, réserves, type d'implantation		●	
		Détermination automatique des enveloppes, plastrons, platines et accessoires		●	
		Placement des appareillages modulaires dans une enveloppe, quel que soit le fabricant		●	
		Accès aisé aux vues plastrons, appareillage, châssis, portes avec cotations par simples clics successifs		●	
<b>Impression des documents de l'affaire</b>		Face avant modifiable : placement libre et ajout d'appareils, plastrons, enveloppes, UCS, articles avec vignettes		●	
		Lettre d'accompagnement des devis au format Word modifiable par gestion de document	●	●	
		Devis, nomenclature, liste des composants	●	●	
		Dossier technique complet avec liste de folios, liste chiffrée et détaillée des matériels, schémas		●	
<b>Recherche / Import / Export</b>		Impression des faces avant, avec ou sans nomenclature		●	
		Import d'une affaire Caneco BT (pour chiffrage de l'installation électrique)	●	●	
		Import d'une affaire Caneco Implantation (pour chiffrage des cheminements, récepteurs, câbles courants forts, courants faibles)	●	●	
		Import Excel (reprise de l'arborescence avec chapitres et contenu) et import DXF	●	●	
		Export de la nomenclature, devis, récapitulatif paramétrable au format Excel	●	●	
<b>Pack Gestion</b>		Outil de recherche rapide (référence, désignation, repère, affectation) de la nomenclature à la face avant	●	●	
		Export du schéma unifilaire en DXF et PDF; de la face avant en DXF ou WMF		●	
<b>Options</b>		Export de la nomenclature, devis, récapitulatif paramétrable au format Excel	●	●	
		Pack Gestion	Commande du matériel, facturation et suivi des situations de travaux	○	○
		Pack Box	Détermination rapide d'un câble HT/BT; calcul des consommations moteurs, luminaires, redressement Cos Phi	○	○
		Pack Personnalisation Schématique	Outil de dessin intégrant une bibliothèque de symboles électriques	○	○